

Objetivo del Fondo

El objetivo principal del Fondo será la inversión en instrumentos de deuda emitidos por emisores constituidos en Chile o cuyos principales activos se encuentren localizados en Chile, sin perjuicio del país en que se emitan o transen.

Información del Fondo

Fecha Inicio Operaciones: 12 de Octubre de 2016
 Moneda del Fondo: Pesos Chilenos
 Portfolio Manager: Marco Gallardo
 Patrimonio Fondo: \$ 94.984.853.805
 Plazo de Rescates: 15° día siguiente a la fecha de la solicitud de rescate, salvo excepciones mencionadas en el Reglamento Interno.

Rentabilidad Acumulada desde el 30 de junio de 2017 (Base 100)



Tributación: La tributación por mayor valor sólo se genera al momento de la enajenación, disminución de capital o liquidación del Fondo. El Fondo permite acogerse al beneficio tributario 107 LIR sujeto a la existencia de profundidad de mercado para la enajenación de cuotas.
 Market Maker: BICE Inversiones Corredora de Bolsa.
 Política de Dividendos: Se distribuirá el mayor valor entre (i) 30% de los beneficios netos percibidos por el Fondo durante el ejercicio y (ii) la totalidad de las dividendos, distribuciones e intereses percibidos que provengan de los emisores de los valores en que el Fondo haya invertido. Dividendos están afectos a impuestos. El reparto de beneficios se efectuará en dinero efectivo

Información de las Series

Serie: I
 Valor Cuota: \$ 1.040,2228
 Monto Mínimo Suscripción: \$ 500.000.000
 Remuneración Fija anual: 0,4522% IVA Incluido

Rentabilidad Nominal del Periodo	1 Mes	3 Meses	6 Meses	YTD	1 Año	2019	S.I.
BICE Deuda Nacional Serie I	-2,42%	-3,85%	-7,36%	-9,55%	-6,55%	7,42%	6,65%

Comentario del Portfolio Manager

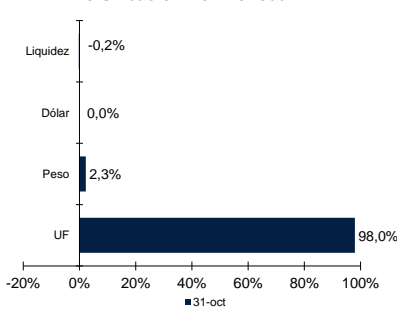
Durante octubre la curva de tasas soberanas, tanto nominal como real, mostraron alzas significativas a través de los distintos tramos de la curva de rendimiento durante gran parte del mes, sin embargo, descendieron en las últimas jornadas. Al mismo tiempo, los papeles bancarios y corporativos se subieron los niveles de spread de los tramos más cortos. Durante el período, se realizaron pocas emisiones de instrumentos crediticios y soberanos en moneda local.

Para adelante, esperamos altos registros de crecimiento de la actividad económica local. El mercado ha ido ajustando en forma importante sus perspectivas inflacionarias, las cuales se ubican sobre 5% para los próximos 12 meses. Por el lado de Tasa de Política Monetaria, se espera la continuación del retiro del estímulo monetario vigente.

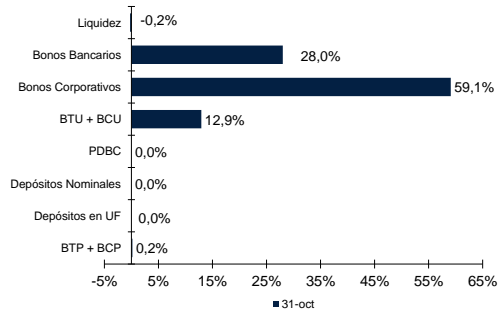
De acuerdo con lo anterior, BICE Deuda Nacional FI tiene una mayor exposición a instrumentos denominados en UF, ya que se encontrarían castigados, para hacer frente a este escenario y estamos neutrales en términos de duración. Con todo, el fondo se encuentra bien posicionado para enfrentar el escenario descrito anteriormente.

Composición de la Cartera de Inversiones (Porcentajes sobre el patrimonio del fondo)

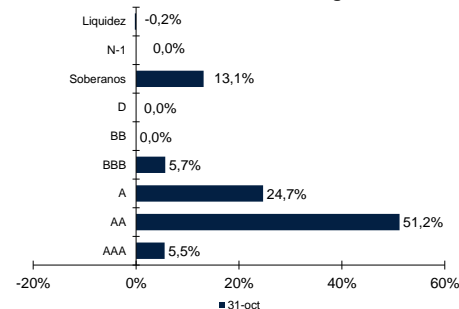
Diversificación Por Moneda



Diversificación Tipo de Activo



Diversificación Clasificación de Riesgo



BICE Inversiones Administradora General de Fondos S.A.
 La rentabilidad o ganancia obtenida en el pasado por este fondo, no garantiza que ella se repita en el futuro. Los valores de las cuotas de los fondos de inversión son variables. Infórmese de las características esenciales de la inversión en este fondo, las que se encuentran contenidas en su reglamento interno y contrato general de fondos

Composición de la Cartera de Inversiones

Tasa Promedio nominal en base 360*:	9,64%
Duration Promedio de la cartera:	4,94 Años
Cantidad de Emisores	52
Cantidad de Instrumentos	86

*: Considerando una inflación Promedio para los próximos 12M de 6,2%

Principales Emisores Corporativos

Bonos Bancarios

Nombre Emisor	Clasificación de Riesgo Local	Clasificación de Riesgo CP	% del Patrimonio del Fondo
ITAU CORPBANCA	AA	N-1+	8,1%
BANCO INTERNACIONAL	AA	N-1+	5,2%
BANCO CONSORCIO	AA	N-1+	5,0%
BANCO BICE	AA	N-1+	2,7%
BANCO RIPLEY	A	N-1+	1,9%
BANCO DE CREDITO E INVERSIONES	AAA	N-1+	1,8%
BANCO DE CHILE	AAA	N-1+	1,4%
BANCO SECURITY	AA	N-1+	1,1%
SCOTIABANK CHILE	AAA	N-1+	0,7%
BANCO SANTANDER CHILE	AAA	N-1+	0,0%

Total Principales Emisores Bancarios 28,0%

Bonos Corporativos

Nombre Emisor	Clasificación de Riesgo Local	Clasificación de Riesgo CP	% del Patrimonio del Fondo
SMU S.A.	A		5,5%
SALFACORP S.A.	BBB		4,2%
FI INDEPENDENCIA RENTAS INMOBILIARIAS	AA		3,4%
RIPLEY CORP S.A.	A		3,3%
SONDA S.A.	AA		2,7%
CONSORCIO FINANCIERO S.A.	AA		2,6%
EMPRESA NACIONAL DE TELECOMUNICACIONES	A		2,6%
INVERSIONES LA CONSTRUCCION	AA		2,6%
SIGDO KOPPERS S.A.	AA		2,1%
AUTOPISTA DEL MAIPO SOC. CONCESIONARIA SA	A		2,0%
SOCIEDAD CONS. RUTA DEL ALGARROBO	A		1,9%
GASCO S.A.	A		1,9%
GRUPO SECURITY S.A	AA		1,9%
INVERSIONES ELECTRICAS DEL SUR DOS LTDA.	AA		1,6%
CENCOSUD S.A.	AA		1,6%

Total Principales Emisores Corporativos 39,7%

Desglose de la Duration de los Instrumentos por Tipo de Activo (Porcentajes sobre el Patrimonio del Fondo)

Duration	Tesorería y Banco Central	Bonos Bancarios	Bonos Corporativos	Letras Hipotecarias	Depósitos	Total
0 - 2 Años	0,0%	0,3%	5,1%	0,0%	0,0%	5,3%
2 - 4 Años	0,0%	20,0%	14,0%	0,0%	0,0%	34,1%
4 - 6 Años	12,6%	6,6%	12,3%	0,0%	0,0%	31,6%
6 - 8 Años	0,0%	1,1%	15,9%	0,0%	0,0%	17,0%
8+ Años	0,5%	0,0%	11,8%	0,0%	0,0%	12,3%
Liquidez						-0,2%
Total	13,1%	28,0%	59,1%	0,0%	0,0%	100,0%