

Cancele **Contribuciones** e **Impuestos** en línea



Servicio de **Impuestos Internos**



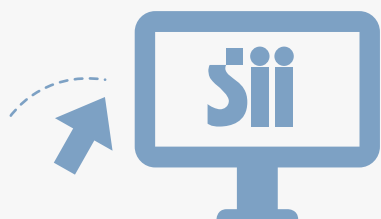
# BANCO BICE

Banco **BICE**

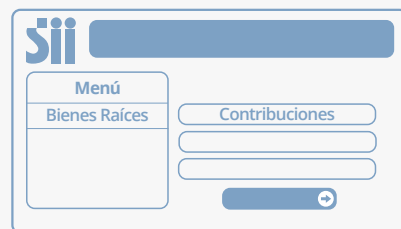

### 01/INGRESE A WWW.SII.CL

Tales como :

- Impuestos
- Contribuciones de Bienes Raíces



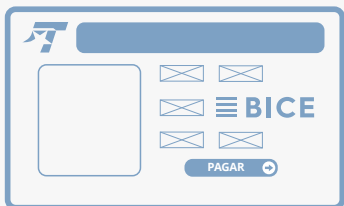
Accediendo a [www.sii.cl](http://www.sii.cl), podrá hacer distintos pagos en línea




Para el caso de las **contribuciones** el pago vía Internet es a través de la opción de **Menú Bienes Raíces**.

Para pagar sus impuestos vía Internet usted previamente ha de haber usado alguno de los **formularios** electrónicos o software asociados al proceso de IVA (**F29**), Impuestos Varios (**F50**) y Renta (**F22**); provisto por el Servicio de Impuestos Internos a sus contribuyentes.

### 02/UTILICE PAGO EN LINEA BANCO BICE



BANCO **BICE** se encuentra habilitado para cancelar las cuotas de contribuciones de Bienes Raíces e Impuestos a través del pago en línea del sitio Web del SII.



Seleccione Banco **BICE**  
Ingrese **Rut** y **Clave Bice**



Confirme **Cargo** en Cuenta Corriente **Autorice** Pago con **Dispositivo**.  
Si es **usuario de Empresa**, requerirá **Firma de Apoderado Apto.**

### 03/OBTENGA SU CERTIFICADO DE PAGO



Contribuciones  
Impuestos



Después de confirmar la operación en el Banco **BICE** podrá visualizar el comprobante de pago entregado por SII.



# 01

## INGRESE A WWW.SII.CL

Seleccione y verifique la información de sus obligaciones tributarias.

# 02

## UTILICE EL PAGO EN LINEA BANCO BICE

Banco **BICE** le permite realizar sus pagos de impuestos y contribuciones con los fondos disponibles de su cuenta corriente.

# 03

## OBTENGA SU CERTIFICADO DE PAGO

Confirmado y finalizado el proceso de pago, obtenga su certificado de pago en línea.

Cancele sus **obligaciones Tributarias** y Fiscales en línea



Tesorería General de la **República**



# BANCO BICE

Banco **BICE**

### 01/INGRESE A WWW.TESORERIA.CL

- Tales como :**
- Contribuciones
  - Deudas Fiscales
  - Cuotas de Convenios
  - Impuestos Aduanero Agente
  - Impuestos Aduanero Importador

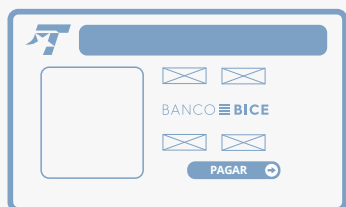


Accediendo a [www.tesoreria.cl](http://www.tesoreria.cl), podrá hacer distintos pagos en línea



+ Cómodo  
+ Rápido  
+ Seguro

### 02/UTILICE PAGO EN LINEA BANCO BICE



Seleccione Banco **BICE**

Ingrese Rut y Clave **BICE**

12.345.678-0

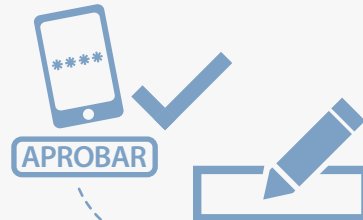
\*\*\*\*

SUBMIT

\$

CONFIRMAR

Confirme Cargo en **Cuenta Corriente**



Autorice **Pago con Dispositivo**  
Si es **usuario de Empresa**, requerirá **Firma de Apoderado Apto**

### 03/OBTENGA SU CERTIFICADO DE PAGO



Contribuciones  
**Impuestos**  
Derechos de Aduana



Después de confirmar la operación en el Banco **BICE** podrá visualizar el comprobante de pago entregado por **TGR**.



## 01 INGRESE A WWW.TESORERIA.CL

Seleccione y verifique la información del pago que desea realizar.

## 02 UTILICE PAGO EN LINEA BANCO BICE

Banco BICE le permite realizar sus pagos de impuestos y contribuciones con los fondos disponibles de su cuenta corriente..

## 03 OBTENGA SU CERTIFICADO DE PAGO

Confirmado y finalizado el proceso de pago, obtenga su certificado de pago en línea.