

PORTAFOLIOS RECOMENDADOS **PERFIL MUY AGRESIVO**

MUY CONSERVADOR

CONSERVADOR

BALANCEADO

AGRESIVO

MUY AGRESIVO

DESCRIPCIÓN DEL PORTAFOLIO


Esta combinación de activos es apropiada para inversionistas que buscan una agresiva apreciación de capital y toleran fuertes fluctuaciones de mercado, en especial en períodos de corto plazo.

COMENTARIO


Dentro de renta variable internacional favorecemos EE.UU. por sobre Asia Emergente, mientras que en renta fija internacional, favorecemos la deuda corporativa en dólares de países emergentes y deuda corporativa con grado especulativo de EE.UU. Por otro lado, en el ámbito local, seguimos con mayor exposición a instrumentos en UF para la renta fija, mientras que para la renta variable, recomendamos tener selectividad y exposición en acciones con mejor posición financiera.

 CAMBIOS PORTAFOLIO RECOMENDADO

RENTA VARIABLE

 No hay cambios

RENTA FIJA

 No hay cambios

 ESTRATEGIA ÚNICA

1. FONDO MUTUO A TU MEDIDA (AUTO GESTIONADO) % CARTERA

BICE Estrategia Más Agresiva 100%

 ESTRATEGIA ÚNICA

2. PORTAFOLIO BASADO EN FONDOS MUTUOS % CARTERA		3. PORTAFOLIO BASADO EN ACCIONES LOCALES, ETFs* y FF.MM. % CARTERA	
RENTA VARIABLE INTERNACIONAL	65,0%	RENTA VARIABLE INTERNACIONAL	65,0%
BICE Acciones Mundo Sustentable	65,0%	EE.UU. (MOAT)	39,0%
		Europa (IEV)	9,8%
		Japón (EWJ)	6,5%
		Emergentes (EEM)	9,7%
RENTA VARIABLE NACIONAL	5,0%	RENTA VARIABLE NACIONAL	5,0%
BICE Acciones Chile Activo	5,0%	BICE Acciones Chile Activo	5,0%
RENTA FIJA NACIONAL	10,0%	RENTA FIJA NACIONAL	10,0%
BICE Estrategia Más Conservadora	10,0%	BICE Estrategia Más Conservadora	10,0%
RENTA FIJA INTERNACIONAL	20,0%	RENTA FIJA INTERNACIONAL	20,0%
BICE Renta Global	10,0%	BICE Renta Global	10,0%
Bice Renta Global Ahorro Dólar*	10,0%	Bice Renta Global Ahorro Dólar*	10,0%

* Para clientes con APV reemplazar el fondo Bice Renta Global Ahorro Dólar por el fondo Bice Liquidez Dólar.

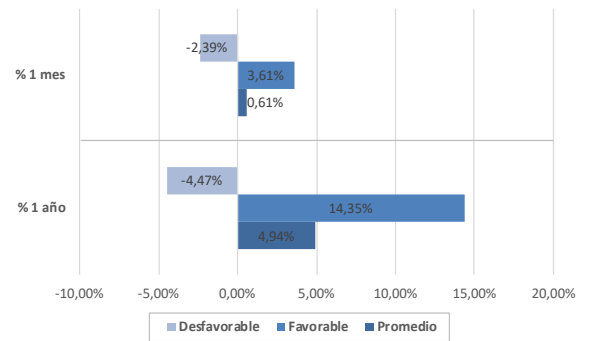
RENTABILIDADES Y ESCENARIOS

Rentabilidad en pesos desde 01-01-2015 a 26-11-2021



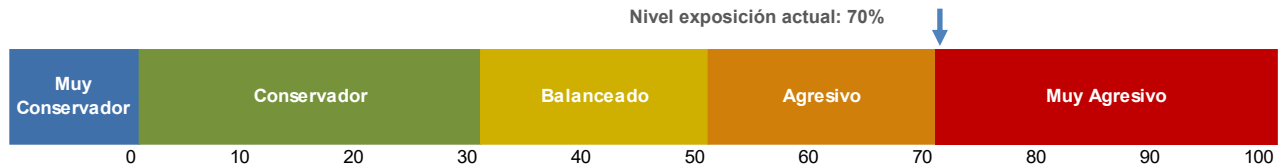
*La rentabilidad reflejada corresponde al portfollio compuesto solo de Fondos Mutuos Bice.

Simulación de Escenarios

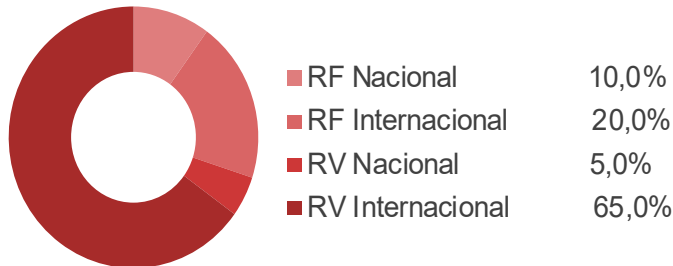


*La simulación se calculó con la información del portfollio compuesto solo de Fondos Mutuos Bice.

Nivel máximo de exposición a renta variable perfil Muy Agresivo: 100%



COMBINACIÓN DE ACTIVOS RECOMENDADOS



VISIÓN ACTIVOS RECOMENDADOS

RENDA VARIABLE INTERNACIONAL

BICE Acciones Mundo Sustentable

El Fondo mutuo invierte en instrumentos de capitalización, nacionales y extranjeros, e instrumentos de deuda, nacionales y extranjeros, sin restricciones de plazo, considerando en la selección de dichos instrumentos que los emisores cumplan con criterios de sustentabilidad o aspectos ambientales, sociales y de gobierno corporativo.

RENDA VARIABLE NACIONAL

FFMM Chile Activo

Fondo mutuo que invierte en instrumentos de capitalización nacionales, manteniendo una cartera compuesta mayoritariamente de acciones de sociedades anónimas nacionales.

RENDA FIJA NACIONAL

BICE Estrategia Más Conservadora

Fondo mutuo que invierte mayoritariamente en instrumentos de deuda nacionales e internacionales y derivados locales, en un horizonte de mediano y largo plazo.

RENDA FIJA INTERNACIONAL

FF.MM BICE Renta Global

Fondo enfocado en la inversión de deuda de diferentes regiones y países al igual que distintas clasificaciones de riesgo a nivel global.

FF.MM BICE Renta Global Ahorro Dólar

Fondo orientado a quienes busquen invertir en un portafolio diversificado en instrumentos de deuda en mercados internacionales con riesgo medio. La moneda del fondo es en dólares y está recomendado para un horizonte de inversión de mediano plazo.

(*): ETFs (Exchange Traded Funds) del portafolio son fondos que replican un índice bursátil y se cotizan en bolsa exactamente igual que cualquier acción. Éstos, al encontrarse listados en la Bolsa de Comercio de Santiago, pueden ser adquiridos a través de la bolsa local. Los Nemetécnicos corresponden a los que se transan en la bolsa local.

Contáctanos
600 400 4000

Síguenos
@BICEInversiones

Descárganos
App BICE Inversiones

Visítanos
biceinversiones.cl

Con relación a este documento se advierte: (a) que las proyecciones y estimaciones que se muestran han sido elaboradas por BICE Inversiones Corredores de Bolsa S.A. con las mejores herramientas disponibles, pero naturalmente nada garantiza que las mismas se cumplan; (b) que es el resultado de análisis, opiniones y expresiones basadas en antecedentes esencialmente variables, por lo que a su vez pueden variar en cualquier tiempo sin previo aviso; (c) que no es ni representa una publicidad, una solicitud ni menos una oferta o una invitación a tomar decisiones de inversión en un sentido determinado, sólo es una herramienta que sumada necesariamente a otras colabora a formarse una personal visión del mercado; (d) que cada inversionista debe efectuar siempre su propia evaluación en función de su situación personal, de su estrategia de inversión, de su horizonte de inversión, de su tolerancia al riesgo, y de su situación tributaria, por lo que siempre hay que advertir que cualquier operación financiera o de inversión que se efectúe y el resultado de la misma es de exclusiva responsabilidad de la persona que la realiza y sobre ésta recae la obligación de tomar decisiones informadas y la responsabilidad de esas decisiones.

FONDOS MUTUOS ADMINISTRADOS POR BICE INVERSIONES ADMINISTRADORA GENERAL DE FONDOS S.A.

Infórmese de las características esenciales de la inversión en estos fondos mutuos, las que se encuentran contenidas en su reglamento interno y contrato de suscripción de cuotas. La rentabilidad o ganancia obtenida en el pasado por los fondos mutuos, no garantiza que élla se repita en el futuro. Los valores de las cuotas de fondos mutuos son variables. La rentabilidad es fluctuante, por lo que nada garantiza que las rentabilidades pasadas se mantengan en el futuro.